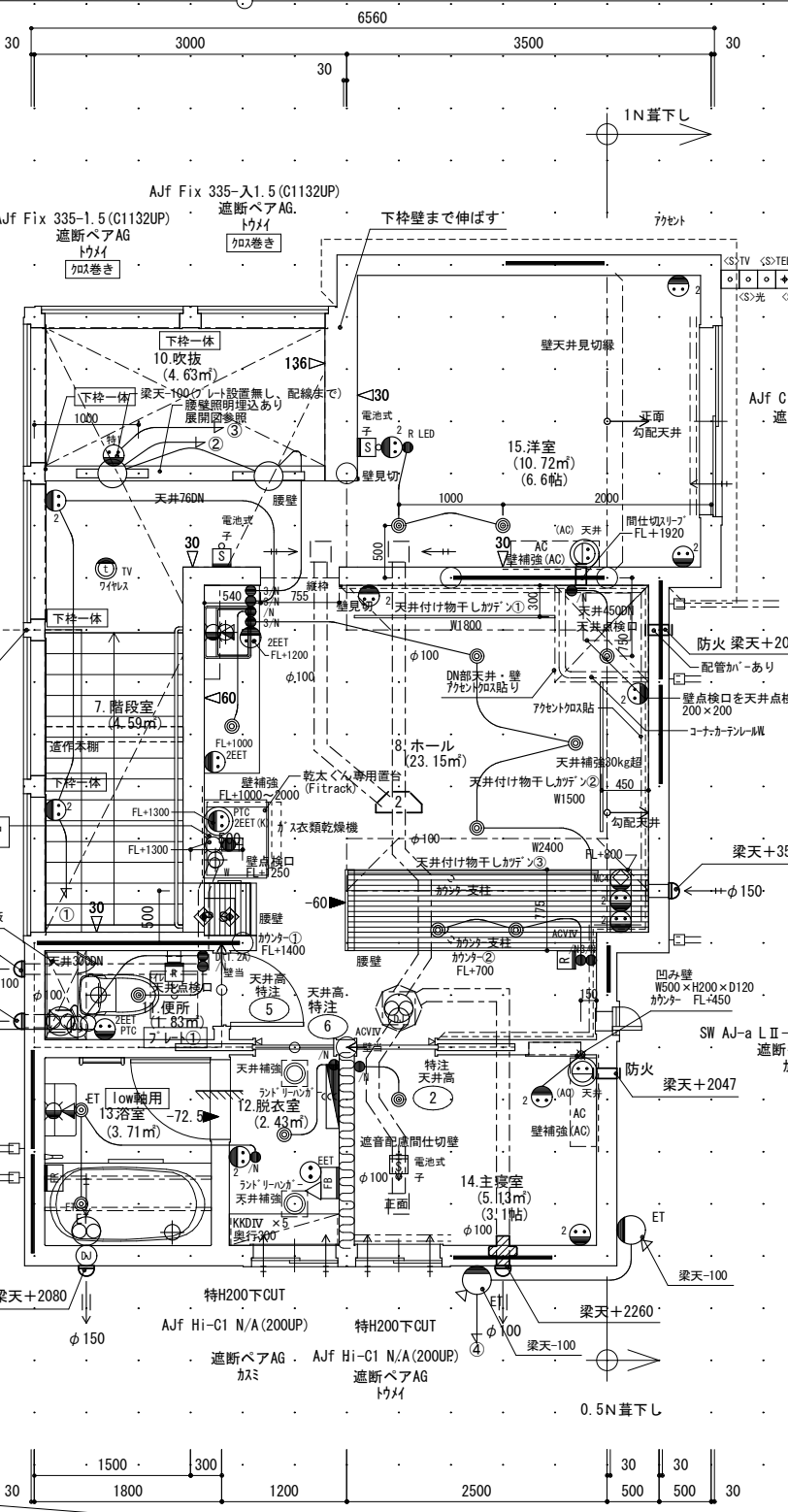


内壁
基準壁厚：N芯～102.5mm

Y10.0
Y9.0
Y8.0
Y7.0
Y6.0
Y5.0
Y4.0
Y3.0
Y2.0
Y1.0
Y0.0

30
500
30
1500
1000
6000
3500
1000
2000
30

X0.0 X1.0 X2.0 X3.0 X4.0 X5.0 X6.0 X7.0



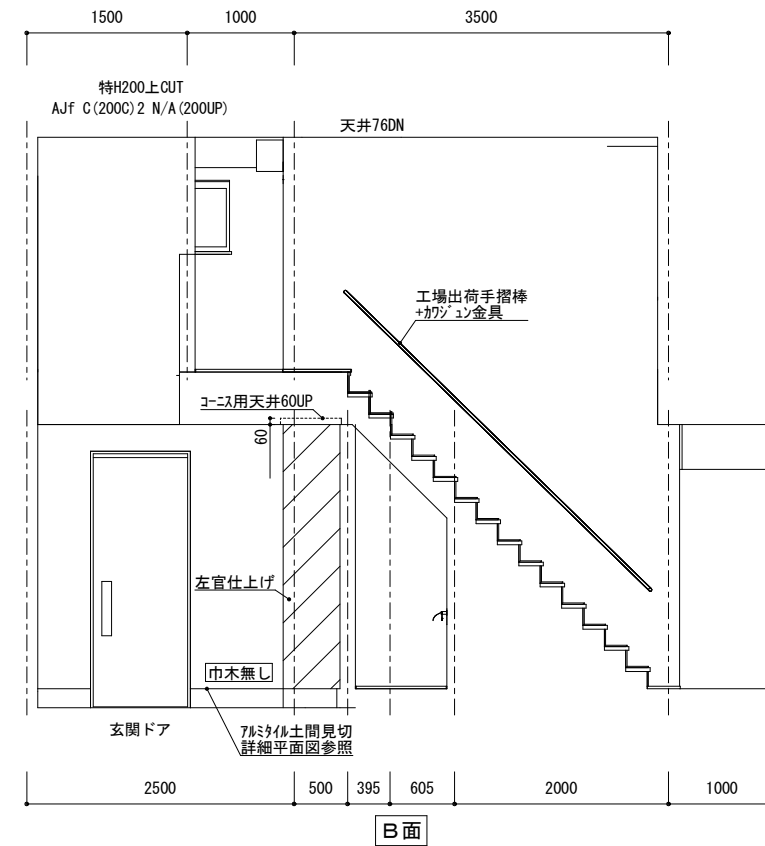
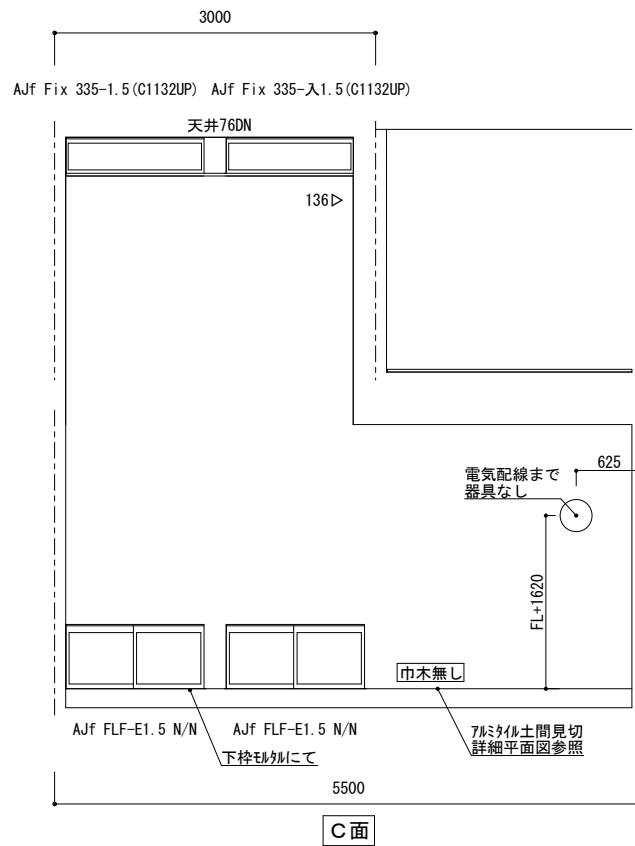
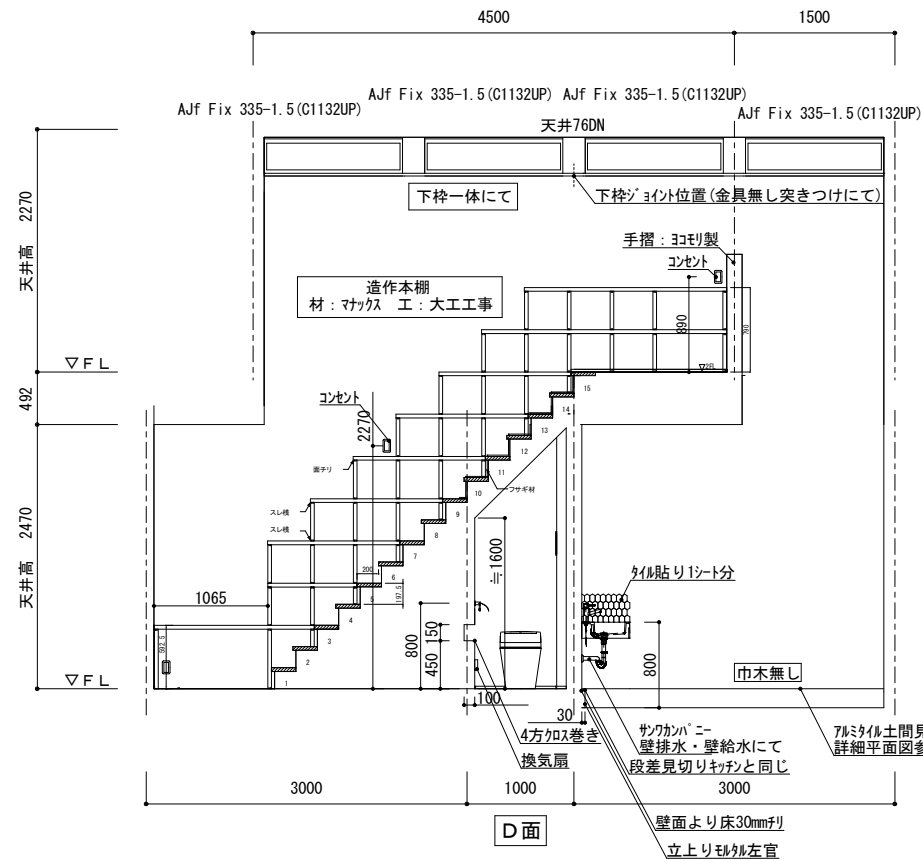
スイッチプレートは全てネーム無し

2階基準天井高さ
2270mm
2階平面図 1/50

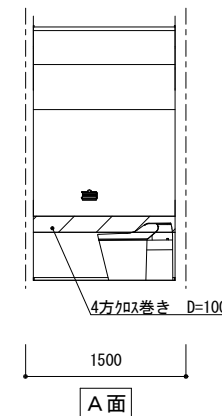
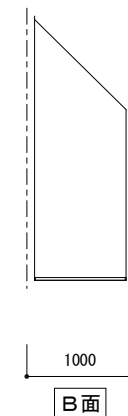
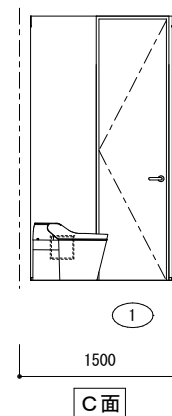
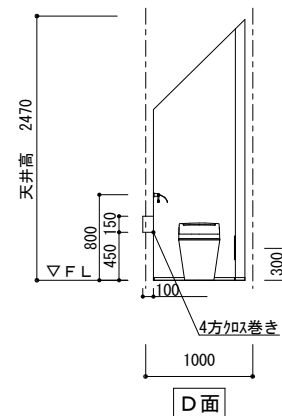
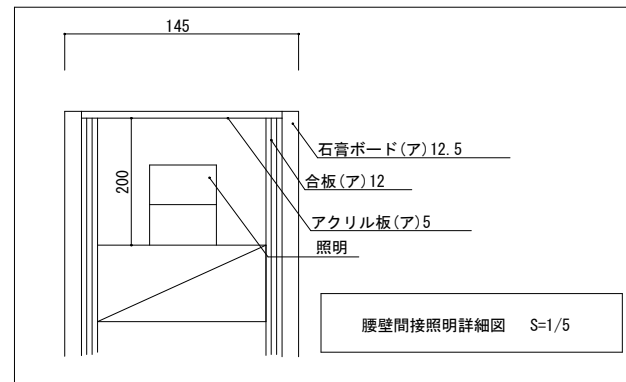
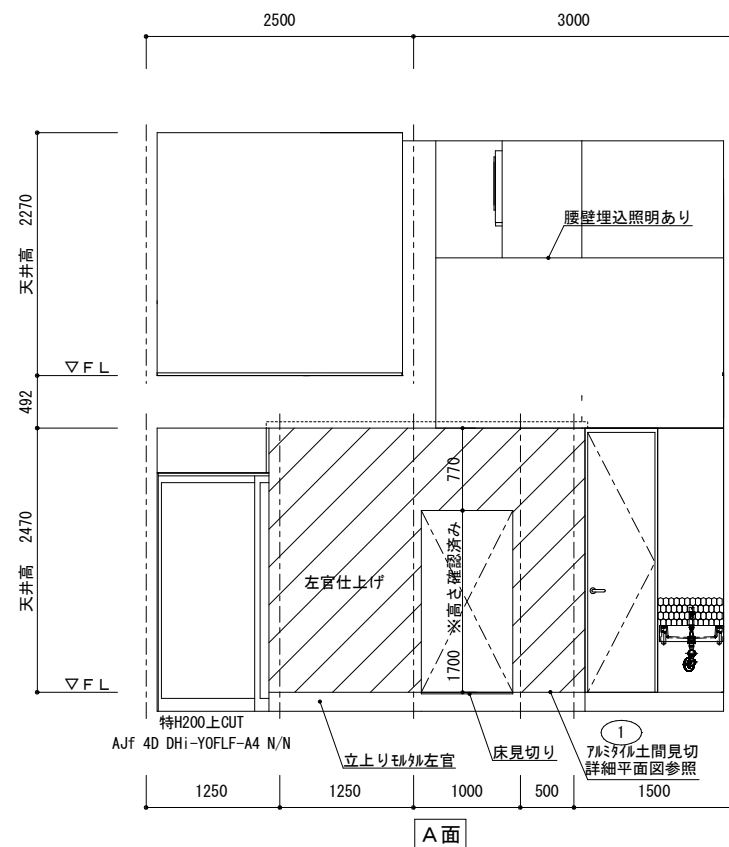
床貼方向
共通

C
D B
A

- スイッチ (壁付)
- センサー (天井付)
- ライトコントロール
- 3 : 3路
- 4 : 4路
- H : ホタル
- L : バイロット
- HL : バイロットホタル
- 入/切 : 入/切表示
- D : 消し遅れ
- DF : 消し遅れ換気扇連動
- T : タイマー
- TX : 一次点灯
- ST : シャッター用
- EC : 電動サッシ用
- EE : 明暗感知
- R : とつたらリモコン
- RAS : 熱線感知自動センサー
- /WP : 防雨
- /N : ネーム無し
- 特n : 品番指示 (n=1, 2, 3...)
- 器具付スイッチ
- M/R : メインリモコン
- S/R : サブリモコン
- F/R : 給湯器
- T/R : 風呂リモコン
- R : リモコン
- FH : 床暖房用
- OF : シリコンファンデュラ
- V1~V3 : 浴室換気乾燥暖房機
- 電力メーター
- 分電盤
- 太陽光発電
- バックアップ電池
- 混合水栓
- シャワー混合水栓
- 給水単水栓 or 給水接続
- 給湯単水栓 or 給湯接続
- 浄水器
- 散水栓
- 立水栓
- 汚水・雑排水の排水管立上り
- 雨水排水管立上り
- 洗濯機用排水金具
- 床排水目皿
- 給水ヘッダー接続位置
- 給湯ヘッダー接続位置
- 通気弁
- ガス栓or器具接続部
- 壁埋込ガス栓ボックス 1口
- 床埋込ガスボックス 1口
- ガスヘッダー接続位置
- 専用回路 (丸囲み)
- n : n口
- nL : n口抜け止め
- nE : n口接地極付
- nLKE : n口抜け止め接地極付
- 1E1 : 2口 (内1口接地極付)
- n=1, 2, 3... (n=1は省略可)
- WP : 防水
- ET : アース端子付
- EL : 漏電遮断器付
- EV : 電気自動車
- 20 : 15A/20A兼用
- 200 : 200V
- (AC) : エアコン用 20A
- 接地極アース端子付
- (D) : 電子レンジ用
- (R) : 冷蔵庫専用
- (PV) : 自立運転用 (太陽光)
- (FC) : 自立運転用 (377-A)
- FT : 足元灯付
- 特n : 品番指示 (n=1, 2, 3...)
- 器具情報コメント
- M/R : 品番指示 (n=1, 2, 3...)
- 壁付テレビ端子
- HTV : 地デジ+BS+CS
- HGA : CATV
- HBS : BS単独
- HCS : 110度CS単独
- HSP : 33dB - フラTV
- 壁付電話LAN端子
- 床付電話LAN端子
- TEL : 6極2心
- TEL4 : 6極4心
- TEL6 : 6極6心
- LAN : 住宅内LAN 8極8心
- 壁付外線通話機器
- 壁付外線通話子機
- 壁付インターネット機器
- 壁付インターネット機器
- TV : モーターまたは付付
- D : 玄関子機
- 換気扇機器
- フード付ガラリ
- 吸込
- エアコンスリーブ
- エアコン冷媒管
- エアコン用の立上り
- 外壁がジョイナー
- 煙感知警報器
- 熱感知警報器
- ガス感知警報器
- 防犯スイッチ (マグネット)
- 情報機器収納箱
- 警報ベル
- 壁付押しボタン
- コード付押しボタン
- スピーカー
- 独立柱
- 偏心独立柱
- 化粧独立柱
- 耐力壁
- 制震壁外周
- 制震壁間仕切
- 高強度耐力壁
- 警報ベル
- 二重耐力壁
- 軸組補強筋入柱 (サッシ間)
- 入隅補強柱
- 門型耐力フレーム
- H : ビットガラス

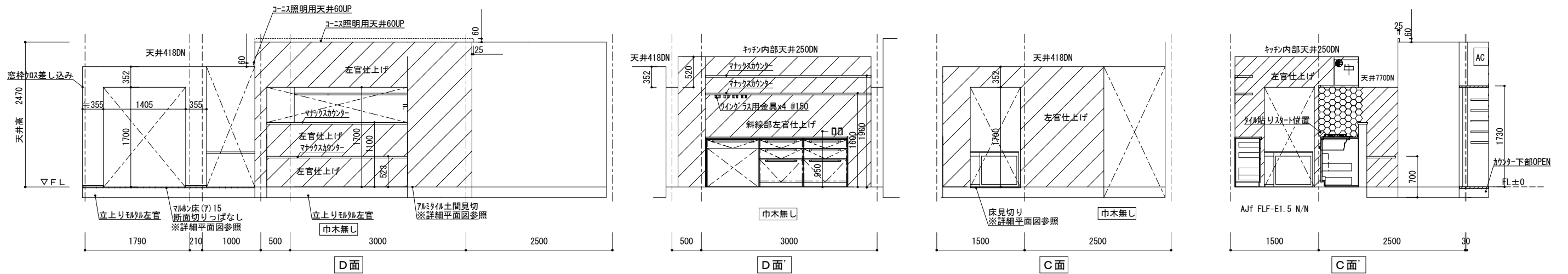


1. 土間ダイニング・ 5. 階段下便所・ 4. ホール・ * 展開図 1 / 5 0

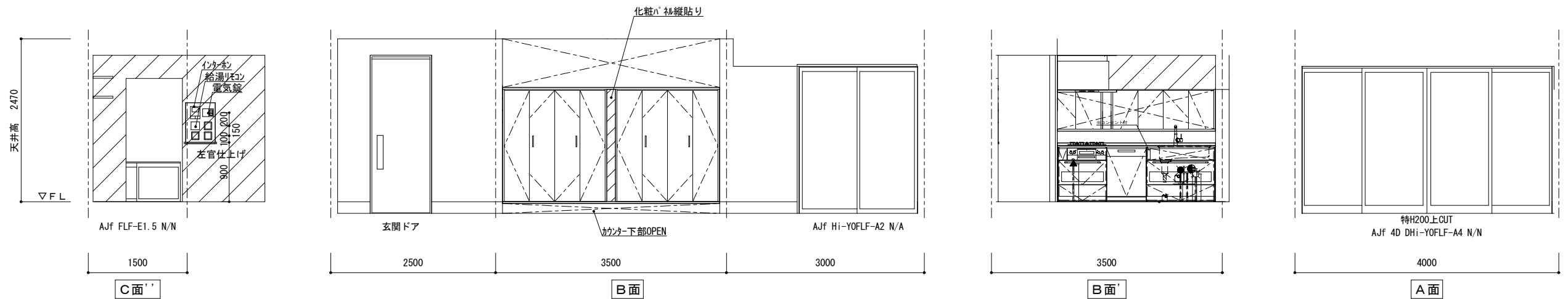


5. 階段下便所 展開図 1 / 5 0

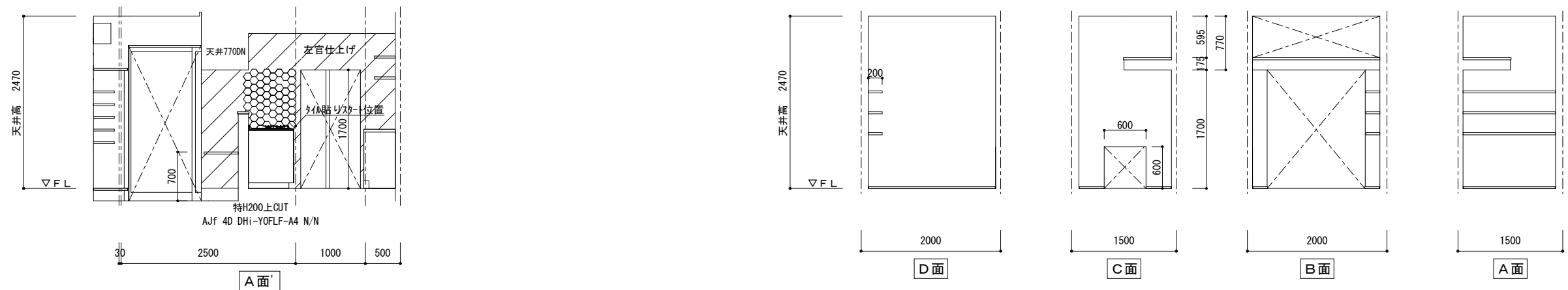
1. 土間ダイニング・ 5. 階段下便所・ 4. ホール・ * 展開図 1 / 5 0



1. 土間ダイニング・ 2. 土間リビング・ 6. キッチン* 展開図 1 / 5 0

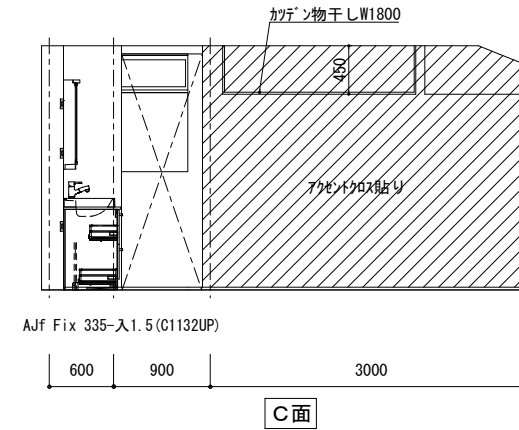
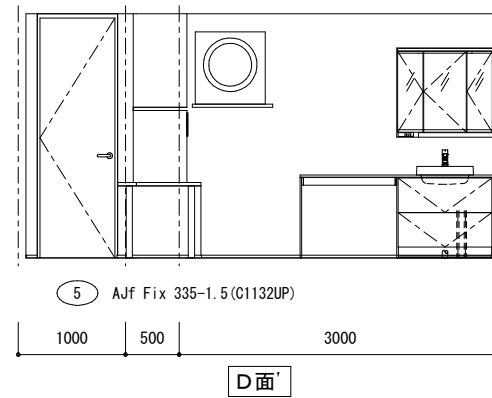
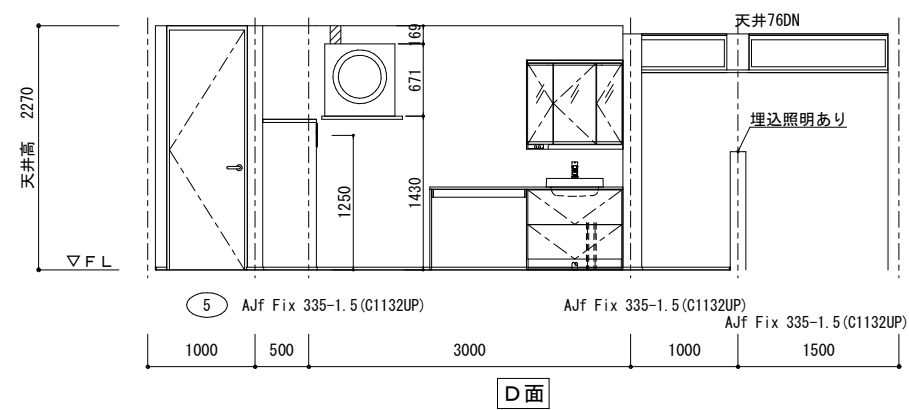


1. 土間ダイニング・ 2. 土間リビング・ 6. キッチン* 展開図 1 / 5 0

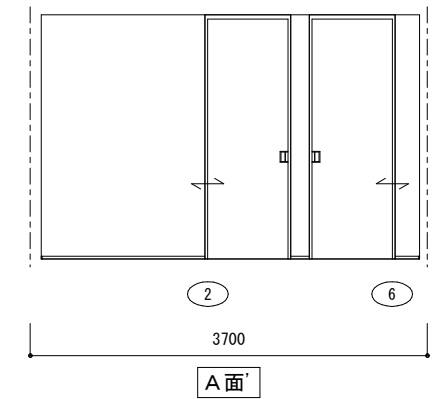
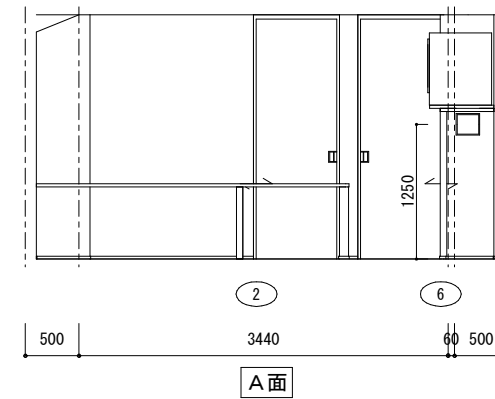
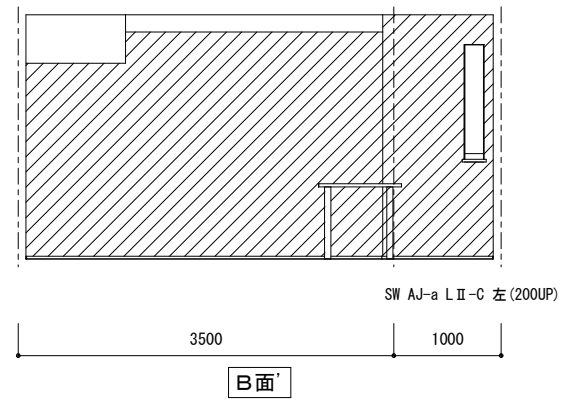
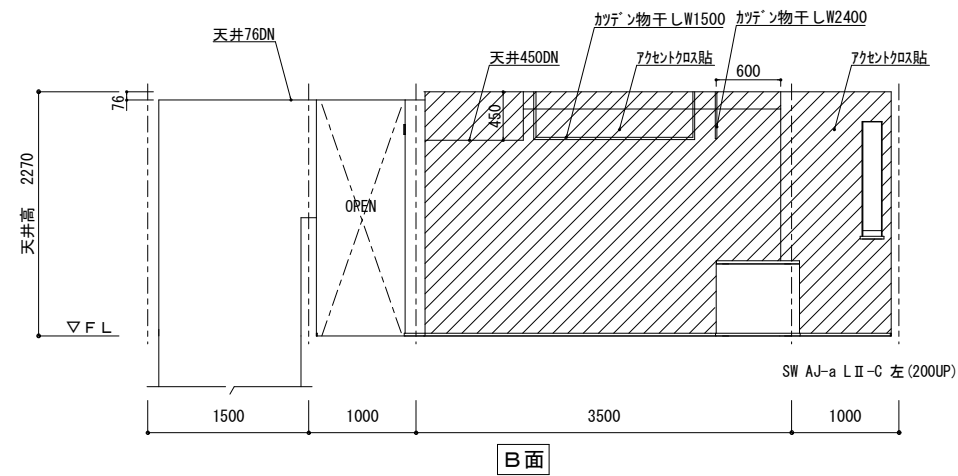


1. 土間ダイニング・ 2. 土間リビング・ 6. キッチン* 展開図 1 / 5 0

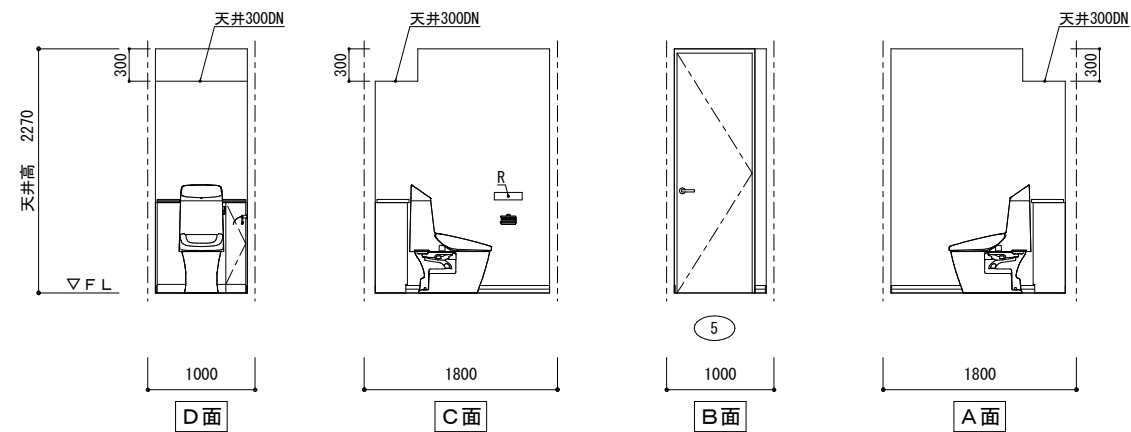
3. ヌック 展開図 1 / 5 0



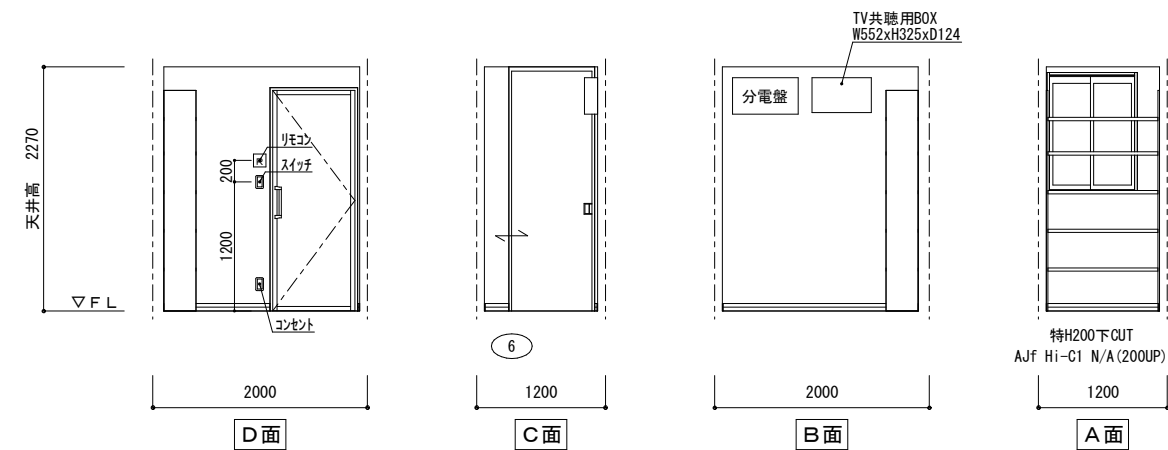
8. ホール・PS 展開図 1/50



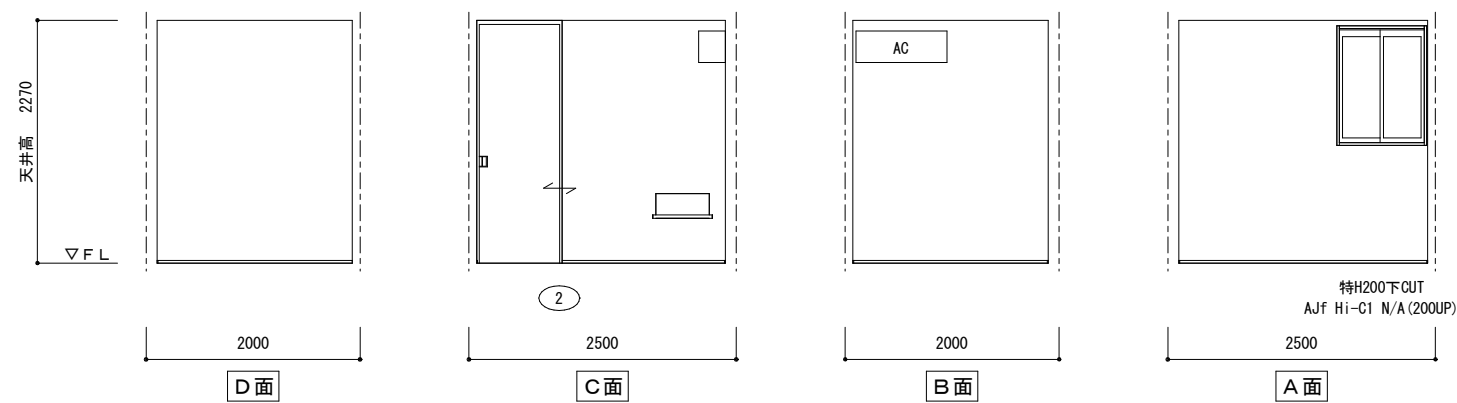
8. ホール・PS 展開図 1/50



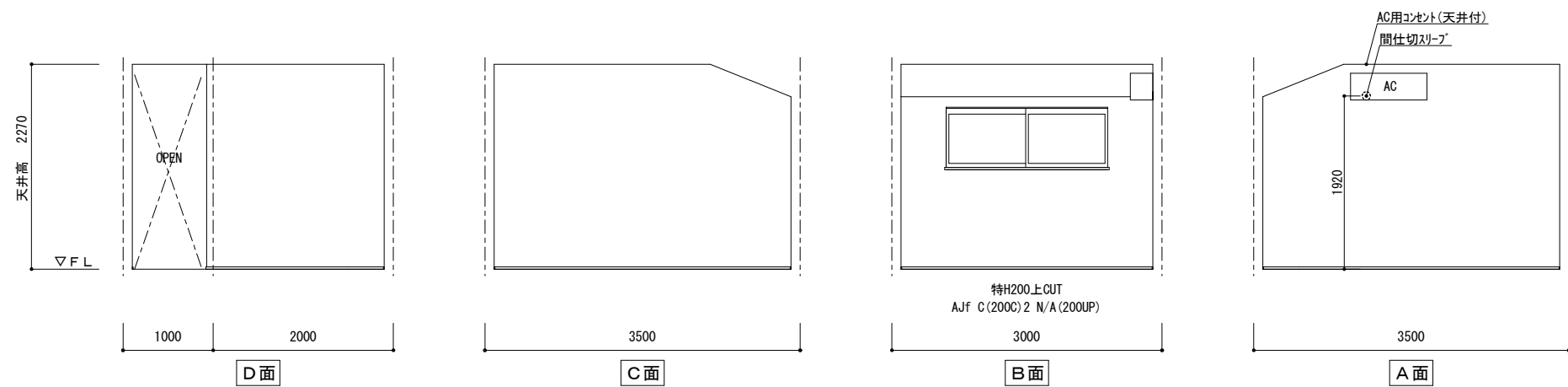
1 1. 便所 展開図 1 / 5 0



12. 脱衣室 展開図 1/50



14. 主寝室 展開図 1 / 50



15. 洋室 展開図 1 / 50